



**EUROPE DIRECT**  
České Budějovice

JSME VAŠE DVEŘE DO EVROPY

# VNÍMÁNÍ EVROPSKÉ UNIE OBČANY JIHOČESKÉHO KRAJE

**Výsledky veřejného průzkumu 2024**

## Resumé

Vyhodnocení a grafické znázornění odpovědí respondentů na některá palčivá témata týkající se Evropské unie, na základě průzkumu konaného v listopadu a prosinci 2024

## Obsah

<b>1. Úvod</b> .....	3
<b>2. Metodika</b> .....	4
<b>3. Zjištěné výsledky</b> .....	5
<b>3.1. Struktura respondentů na základě pohlaví, věku a vzdělání</b> .....	5
<b>3.2. Povědomí o Evropské unii</b> .....	6
<b>3.3. Členství České republiky v Evropské unii</b> .....	7
<b>3.4. Efektivita fungování Evropské unie</b> .....	8
<b>3.5. Euro v České republice</b> .....	9
<b>3.7. Podpora zelené energie a snižování emisí CO<sub>2</sub></b> .....	11
<b>3.8. Migrace a bezpečnost</b> .....	12
<b>3.9. Nařízení EU o digitálních službách</b> .....	13
<b>3.10. Výhody a nevýhody členství ČR v Evropské unii</b> .....	14
<b>4 Závěr</b> .....	15

# 1. Úvod

Evropská unie hraje klíčovou roli v životě nás všech, ať už si to uvědomujeme nebo ne. Její aktivity a rozhodnutí ovlivňují nejen ekonomiku a politiku, ale také každodenní život v regionech, jako je Jihočeský kraj. V uplynulých letech se EU stala tématem mnoha diskusí – některé přinášejí souhlas, jiné vyvolávají otázky či kritiku. Abychom lépe porozuměli tomu, jak občané vnímají Evropskou unii a její kroky, rozhodli jsme se uspořádat průzkum, který nám pomohl zachytit aktuální nálady a postoje v našem kraji.

V průzkumu jsme se zaměřili na různé oblasti, které jsou v současnosti předmětem diskusí a veřejného zájmu. Konkrétně jsme zjišťovali názory na:

- obecné postoje k Evropské unii,
- měnovou politiku a zavedení eura,
- ochranu životního prostředí a změna klimatu,
- migrační politiku,
- nařízení EU o digitálních službách,
- výhody a nevýhody členství ČR v EU.

Výsledky tohoto průzkumu, včetně analyzovaných odpovědí, přinášíme v přehledné podobě prostřednictvím grafů a komentářů. Věříme, že tyto informace pomohou lépe pochopit, co občané Jihočeského kraje od Evropské unie očekávají a jak ji vnímají.

## 2. Metodika

Na základě současného dění byla vybrána témata, o kterých panuje důvodné podezření, že by se mohla jevit veřejnosti jako kontroverzní. Konkrétně se jednalo o témata:

- Obecný názor na EU
- Členství ČR v EU
- Jednotná měna euro
- Ochrana životního prostředí a změna klimatu
- Migrační politika
- Nařízení EU o digitálních službách
- Výhody a nevýhody členství ČR v EU

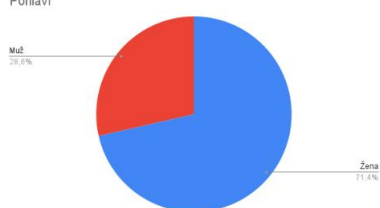
Dle takto stanovených témat byl sestaven dotazník, který klade otázky tak, aby bylo možné zjistit postoje a názory respondentů k daným tématům. Celkem bylo osloveno 107 náhodně vybraných respondentů z Jihočeského kraje, starších 18let tak, aby byla dodržena dostatečná reprezentativnost dotazníku. Respondenti byli oslovováni na veletrhu Vzdělání a řemeslo, prostřednictvím měsíčního zpravodaje EUROPE DIRECT České Budějovice, sociálních sítí a dotazník měli možnost vyplnit také účastníci vzdělávacích kurzů v Zařízení pro vzdělávání pedagogických pracovníků a Středisku služeb školám (ZVaS).

Ke sběru odpovědí byla využita aplikace Google Forms a zjištěné výsledky byly dále analyzovány v aplikacích Google Tabulky a Microsoft Word. Jejich grafické znázornění je prezentováno v následující kapitole vždy tak, jak respondenti odpovídali na jednotlivé položené otázky.

### 3. Zjištěné výsledky

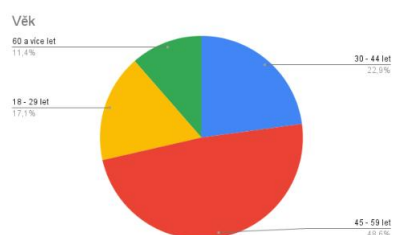
#### 3.1. Struktura respondentů na základě pohlaví, věku a vzdělání

Graf 1 Zastoupení mužů a žen v dotazníku



Vlastní zpracování

Graf 2 Věková struktura



Vlastní zpracování

Graf 3 Struktura dle vzdělání

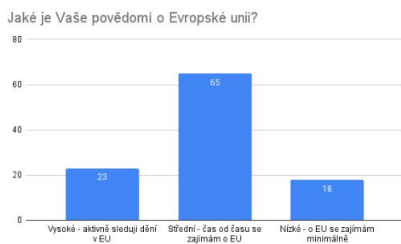


Vlastní zpracování

Dle výše uvedených grafů lze vidět, že více respondentů jsou ženy (71,4%), věková struktura je rovnoměrně rozložena, přičemž je největší skupina respondentů ve věku od 45 do 59 let (48,6%). Dále pak dle vzdělání je nejvíce zastoupena skupina vysokoškolsky vzdělaných respondentů (57,1%).

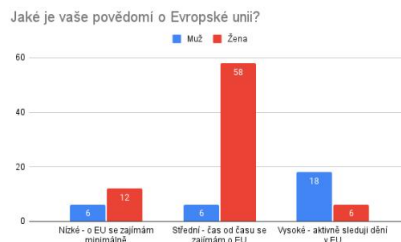
## 3.2. Povědomí o Evropské unii

Graf 4 Povědomí respondentů o Evropské unii.



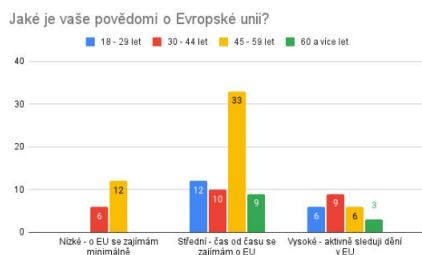
Vlastní zpracování

Graf 5 Povědomí respondentů o Evropské unii (dle pohlaví)



Vlastní zpracování

Graf 6 Povědomí respondentů o Evropské unii (dle věku)



Vlastní zpracování

Graf 7 Povědomí respondentů o Evropské unii (dle vzdělání)

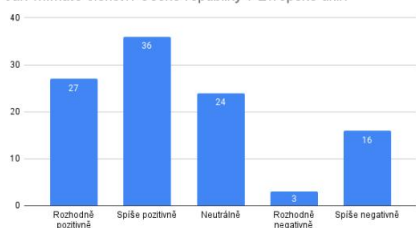


Vlastní zpracování

Z výsledků je patrné, že většina respondentů má alespoň střední úroveň povědomí o Evropské unii, přičemž nejvíce lidí se aktivně zajímá o dění v EU. Tento trend je výraznější u mladších generací a vysokoškolsky vzdělaných účastníků, kteří vykazují vyšší míru zájmu o evropské otázky. Naopak, u starších respondentů a těch s nižším vzděláním je povědomí o EU spíše nižší, což může naznačovat rozdílný přístup k informacím o evropské politice a událostech. Celkově se ukazuje, že povědomí o EU je poměrně vysoké, ale stále existují skupiny, které se o evropská témata zajímají méně, což by mohlo být příležitostí pro zlepšení informovanosti v rámci veřejnosti.

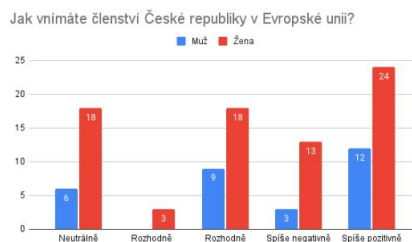
### 3.3. Členství České republiky v Evropské unii

Graf 8 Vnímání členství České republiky v Evropské unii



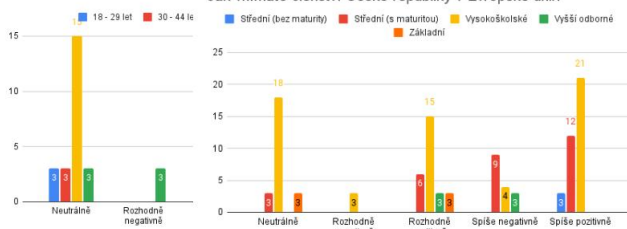
Vlastní zpracování

Graf 4 Vnímání členství České republiky v Evropské unii (dle pohlaví)




Vlastní zpracování

Graf 10 Vnímání členství České republiky v Evropské unii (dle věku)



Vlastní zpracování

Graf 11 Vnímání členství České republiky v Evropské unii (dle vzdělání)

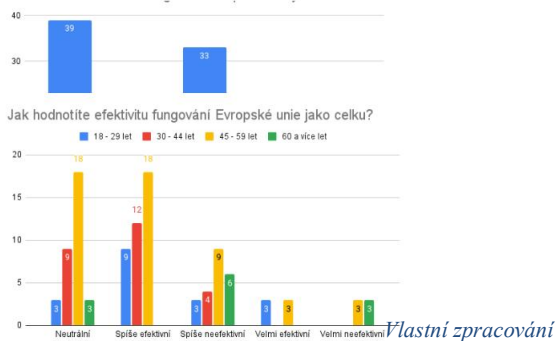


Vlastní zpracování

Výsledky ukazují, že většina respondentů vnímá členství České republiky v Evropské unii pozitivně, přičemž nejvíce odpovědí spadá do kategorií "spíše pozitivně" a "rozhodně pozitivně". Tento trend je výraznější u žen a mladších věkových skupin, které jsou obecně více nakloněny pozitivním názorům na EU. U starších respondentů a některých skupin s nižším vzděláním se častěji objevují neutrální nebo negativní názory. Celkově lze tedy říci, že Česká republika je vnímána jako součást EU ve většině pozitivně, ale stále existují skupiny, pro které je členství méně atraktivní nebo kteří mají k němu výhrady. Tento názorový rozptyl naznačuje prostor pro další vzdělávací a informační aktivity zaměřené na podporu evropské integrace a objasnění přínosů členství.

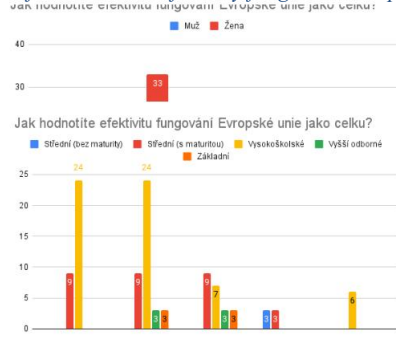
### 3.4. Efektivita fungování Evropské unie

Graf 12 Hodnocení efektivity fungování Evropské unie



Graf 14 Hodnocení efektivity fungování Evropské unie (dle věku)

Graf 5 Hodnocení efektivity fungování Evropské unie (dle pohlaví)



Graf 15 Hodnocení efektivity fungování Evropské unie (dle vzdělání)

Vlastní zpracování

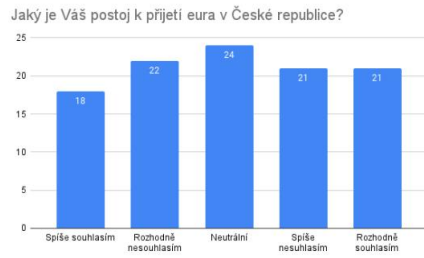
Vlastní zpracování

Výsledky ukazují, že názory na efektivitu fungování Evropské unie jsou rozmanité, přičemž většina respondentů hodnotí EU jako "spíše efektivní" nebo "velmi efektivní". Tento názor je častější u lidí s vyšším vzděláním a u mladších generací, které mají tendenci mít pozitivnější pohled na institucionální strukturu a schopnost EU reagovat na aktuální problémy. Na druhé straně, u starších respondentů a osob s nižším vzděláním je častější neutrální nebo méně pozitivní hodnocení, což může být důsledkem nižší důvěry v evropské instituce nebo nedostatečného povědomí o konkrétních úspěších a výzvách EU. Celkově je EU vnímána jako efektivní v řešení mnoha otázek, ale stále existují oblasti, kde by mohlo být její fungování vnímáno pozitivněji, zejména v očích těch, kteří mají vůči ní určité výhrady.



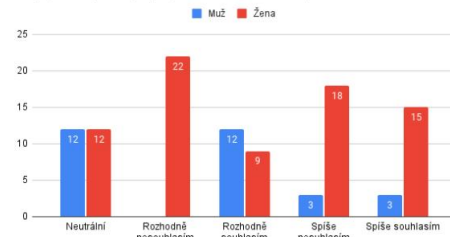
### 3.5. Euro v České republice

Graf 16 Postoj k přijetí eura v České republice



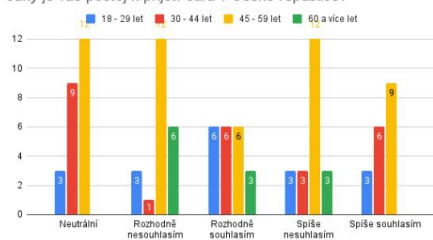
Vlastní zpracování

Graf 17 Postoj k přijetí eura v České republice (dle pohlaví)



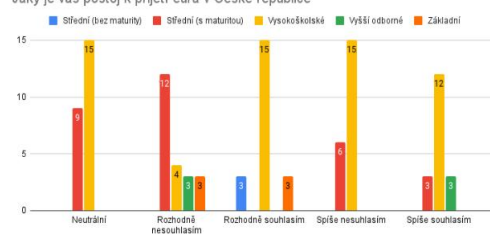
Vlastní zpracování

Graf 18 Postoj k přijetí eura v České republice (dle věku)



Vlastní zpracování

Graf 19 Postoj k přijetí eura v České republice (dle vzdělání)



Vlastní zpracování

Výsledky ukazují, že postoje k přijetí eura v České republice jsou rozdělené. Největší podíl respondentů se staví k přijetí eura spíše kladně, a to v kategoriích "spíše souhlasím" a "rozhodně souhlasím". Tento postoj je častější u mladších generací a osob s vyšším vzděláním, které mají tendenci vnímat přijetí eura jako krok směrem k lepší integraci v rámci EU a stabilitě ekonomiky. Naopak, u starších respondentů a lidí s nižším vzděláním se častěji objevují negativní postoje, například "rozhodně nesouhlasím" nebo "spíše nesouhlasím", což může být důsledkem obav z negativních dopadů na národní ekonomiku, inflaci nebo ztrátu ekonomické suverenity. Celkově lze říci, že přijetí eura je vnímáno spíše pozitivně, ale stále existuje značná část veřejnosti, která se obává jeho implementace, zejména v kontextu české národní identity a ekonomických rizik.

### 3.6. Klimatická změna a ochrana životního prostředí

Graf 20 Důležitost klimatické změny a ochrany životního prostředí

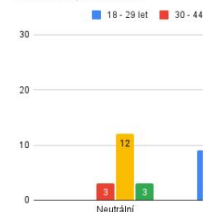
Jak důležitá je pro vás otázka životního prostředí?



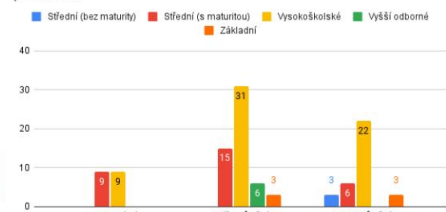
Jak důležitá je pro vás otázka klimatické změny a ochrany životního prostředí?



Jak důležitá je pro vás otázka životního prostředí?



Jak důležitá je pro vás otázka změny klimatu a ochrany životního prostředí?



Vlastní zpracování

Graf 21 Důležitost klimatické změny a ochrany životního prostředí (dle pohlaví)

Vlastní zpracování

Graf 22 Důležitost klimatické změny a ochrany životního prostředí (dle věku)

Graf 23 Důležitost klimatické změny a ochrany životního prostředí (dle vzdělání)

Vlastní zpracování

Vlastní zpracování

Výsledky ukazují, že otázka klimatické změny a ochrany životního prostředí je pro většinu respondentů velmi důležitá. Většina odpovědí se soustředí na kategorie "velmi důležitá" a "důležitá", což naznačuje silný zájem o tuto problematiku. Tento názor je silně zastoupen u mladších generací, které jsou více informované a angažované v environmentálních otázkách, a také u osob s vyšším vzděláním, které mají tendenci více rozumět vědeckým aspektům klimatických změn a jejich důsledkům. Celkově lze konstatovat, že klimatická změna a ochrana životního prostředí jsou vnímány jako klíčová témata pro většinu populace, přičemž je třeba věnovat pozornost i těm, kteří tuto problematiku vnímají méně naléhavě.

### 3.7. Podpora zelené energie a snižování emisí CO<sub>2</sub>

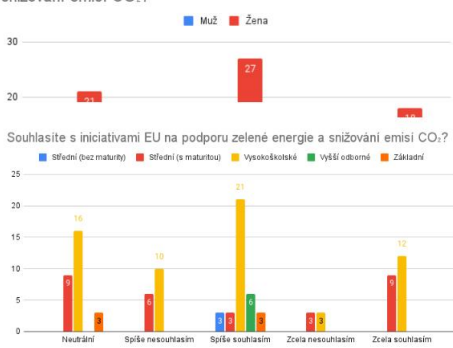
Graf 24 Postoj k iniciativám EU na podporu zelené energie a snižování emisí CO<sub>2</sub>?

snižování emisí CO<sub>2</sub>?



Graf 25 Postoj k iniciativám EU na podporu zelené energie a snižování emisí CO<sub>2</sub> (dle pohlaví)

snižování emisí CO<sub>2</sub>?



Vlastní zpracování

Vlastní zpracování

Graf 26 Postoj k iniciativám EU na podporu zelené energie a snižování emisí CO<sub>2</sub> (dle věku)

Graf 27 Postoj k iniciativám EU na podporu zelené energie a snižování emisí CO<sub>2</sub> (dle vzdělání)

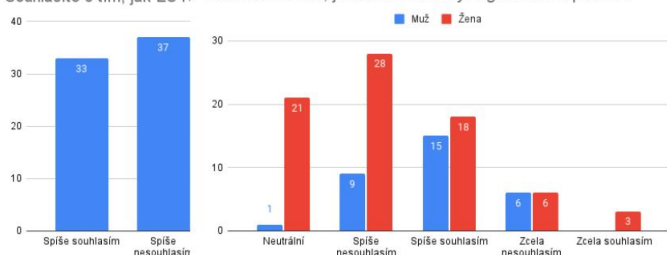
Vlastní zpracování

Vlastní zpracování

Výsledky ukazují, že většina respondentů podporuje iniciativy EU zaměřené na podporu zelené energie a snižování emisí CO<sub>2</sub>. Nejvíce odpovědí spadá do kategorií "rozhodně souhlasím" a "spíše souhlasím", což naznačuje pozitivní postoj k těmto ekologickým iniciativám. Tento názor je přítomen zejména u mladších generací a osob s vyšším vzděláním, které mají tendenci vnímat ochranu životního prostředí a přechod na obnovitelné zdroje energie jako důležitý krok směrem k udržitelnosti. Naopak, u starších respondentů a některých skupin s nižším vzděláním se objevují spíše neutrální nebo méně podporující názory, což může být spojeno s obavami o ekonomické náklady nebo nedostatečnou informovanost o přínosech zelené energie. Celkově lze říci, že podpora zelené energie a snižování emisí CO<sub>2</sub> je široce akceptována, avšak je důležité zajistit, aby i skeptičtější skupiny měly přístup k informacím a řešením, které zmírňují jejich obavy.

### 3.8. Migrace a bezpečnost

Graf 28 Postoj k řešení migrace a bezpečnosti v Evropské unii

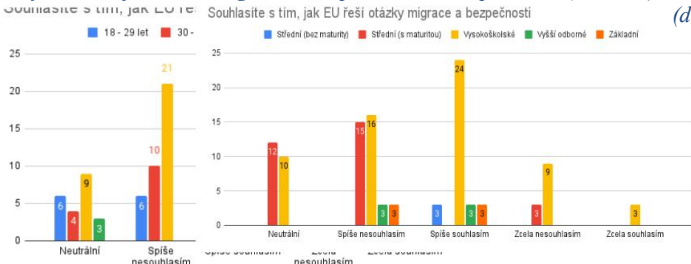


Graf 29 Postoj k řešení migrace a bezpečnosti v Evropské unii (dle pohlaví)

Vlastní zpracování

Vlastní zpracování

Graf 30 Postoj k řešení migrace a bezpečnosti v Evropské unii (dle věku)



Graf 31 Postoj k řešení migrace a bezpečnosti v Evropské unii (dle vzdělání)

Vlastní zpracování

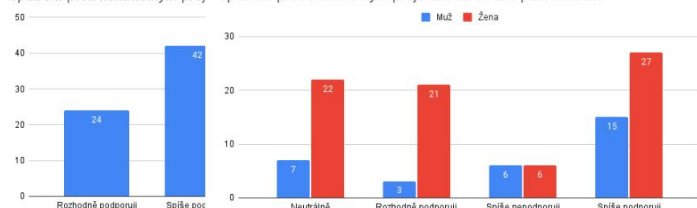
Vlastní zpracování

Výsledky ukazují, že postoje k migrační politice EU jsou rozdělené, přičemž nejvíce odpovědí spadá do kategorií "spíše souhlasím" a "spíše nesouhlasím". To naznačuje, že část respondentů má výhrady k tomu, jak EU řeší migraci a otázky bezpečnosti, zejména v souvislosti s přistěhovalectvím a jeho dopady na národní bezpečnost a sociální systémy. Tento postoj je častější u starších respondentů a osob s nižším vzděláním, které mohou mít větší obavy z neznámého nebo mít negativní zkušenosti s migrací. Naopak, některé mladší generace a vzdělanější skupiny se k migrační politice EU staví spíše pozitivně, vidí v ní důležitý krok k humanitární pomoci a ochraně práv jednotlivců. Celkově lze říci, že migrační politika EU je vnímána jako kontroverzní téma, kde se názory liší v závislosti na věku, vzdělání a individuálních zkušenostech s migrací.

### 3.9. Nařízení EU o digitálních službách

Graf 32 Postoj k nařízení EU o digitálních službách

Jaký je váš postoj k nařízení EU o digitálních službách, které zavádí opatření proti nenávistným projevům na on-line platformách?



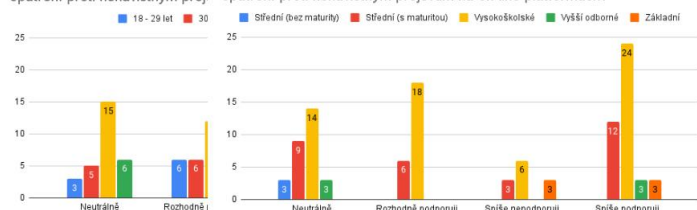
Graf 33 Postoj k nařízení EU o digitálních službách (dle pohlaví)

Vlastní zpracování

Vlastní zpracování

Graf 34 Postoj k nařízení EU o digitálních službách (dle věku)

Jaký je váš postoj k nařízení EU o digitálních službách, které zavádí opatření proti nenávistným projevům na on-line platformách?



Graf 35 Postoj k nařízení EU o digitálních službách (dle vzdělání)

Vlastní zpracování

Vlastní zpracování

Výsledky ukazují, že většina respondentů podporuje nařízení EU o digitálních službách, které zavádí opatření proti nenávistným projevům na online platformách. Nejvíce odpovědí spadá do kategorií "rozhodně podporuji" a "spíše podporuji", což naznačuje pozitivní postoj k těmto opatřením a jejich zaměření na ochranu uživatelů internetových služeb před škodlivým obsahem. Tento názor je výraznější u mladších generací, které jsou častěji aktivní na sociálních sítích a online platformách, a u osob s vyšším vzděláním, které mohou mít lepší povědomí o problémech spojených s nenávistnými projevy na internetu. Naopak, u starších respondentů se mohou objevit obavy ohledně cenzury a svobody projevu, což může ovlivnit jejich postoj k těmto opatřením. Celkově lze říci, že opatření proti nenávistným projevům na online platformách jsou vnímána většinou respondentů jako pozitivní krok k bezpečnějšímu a respektujícímu online prostředí, i když je důležité vyvažovat tuto ochranu s ochranou svobody projevu.



## 4 Závěr

Výsledky tohoto průzkumu ukazují na pozitivní vnímání členství České republiky v Evropské unii, přičemž většina respondentů považuje členství za přínosné, zejména v oblasti ekonomiky, cestování a mezinárodní spolupráce. Zároveň však existují určité rozdíly v názorech mezi jednotlivými skupinami respondentů, které mohou být ovlivněny faktory jako věk, vzdělání nebo pohlaví. Mladší generace a osoby s vyšším vzděláním mají tendenci hodnotit EU a její iniciativy pozitivněji, zatímco starší respondenti a osoby s nižším vzděláním projevují častěji neutrální nebo negativní názory.

Co se týče konkrétních oblastí, jako je přijetí eura, podpora zelené energie, klimatické změny, nebo migrace, respondenti ukazují smíšené postoje. Zatímco zelená energie a otázky životního prostředí jsou široce podporovány, přijetí eura a migrační politika EU vyvolávají větší rozmanitost názorů, které ukazují na určité obavy a výhrady vůči těmto tématům.

Celkově lze konstatovat, že Evropská unie je vnímána jako důležitý hráč na poli mezinárodní politiky a ekonomiky, přičemž je stále prostor pro zlepšení komunikace a informovanosti o jejích aktivitách a přínosech pro občany jednotlivých členských států. Tento průzkum také ukazuje na nutnost věnovat se problematikám, které jsou pro některé skupiny obyvatel stále kontroverzní, aby byla podpořena širší veřejná podpora pro další evropskou integraci.